

Contessa II *seconda*

【コンテッサ セコンダ】



reddot award 2017
winner

『スマートオペレーション』と『4Dアーム』



左側のレバーでリクライニングを調整。フリーロックと好みの角度に固定できます。



座面上下高さの調整は右側のレバーで行います。100mmのストロークを備えています。



高さ、角度、前後、左右の4方向の調節が可能な4Dアーム

座面の奥行調整



座面の左にあるレバー操作により、座面奥行調整が可能です。

異高度クッション



硬さの異なる3種類のウレタンを一体で成形。前方は、太ももを圧迫しない柔らかいクッション。後方には、お尻をしっかりサポートする硬いクッションを採用。

機能と強度を大幅にグレードアップした最上級シリーズ

リクライニング機構




左側の肘下のレバーをクリックすることでリクライニングの固定と解除が行えます。手元の操作でスマートな調整が可能。

リクライニングの強弱調整
座面右下のダイヤル操作により、リクライニングの強弱調整が行えます。

カラーバリエーション

フレームカラー×ボディカラー



ポリッシュ
×ホワイト

ポリッシュ
×ブラック

シルバー
×ブラック

シルバー
×グレー

ブラック
×ブラック

背面
座面



ホワイト



ブラック



ミディアム
グレー



ライト
グレー



ベージュ



ダーク
ブラウン



ダーク
ブルー

背面
座面



セージ



ダーク
グリーン



ライム
グリーン



アイロー



オレンジ



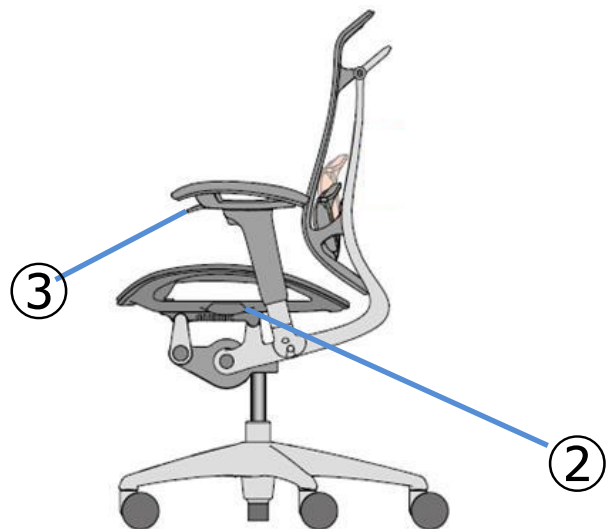
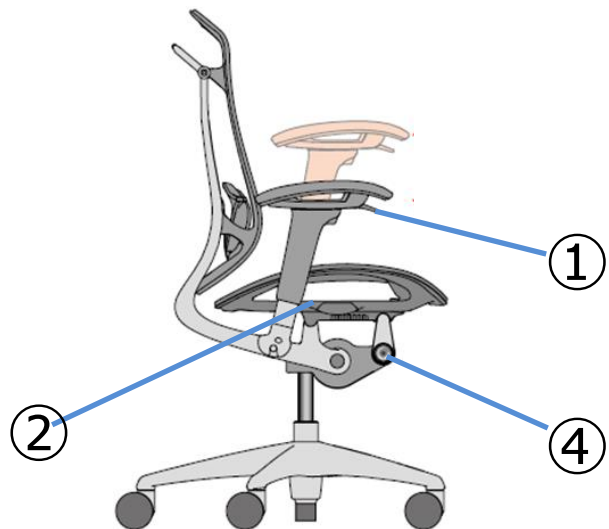
レッド

Contessa II

seconda

【コンテッサ セコンダ】

機能と強度を大幅にグレードアップした最上級シリーズ



①

座面の上下：



右肘先端のレバーで調節します。(ストローク：100mm)
右肘先端のレバーを握ることで座面の高さ調整が可能です。

②

座面の奥行調整：



座下の両側のレバーで調節します。(ストローク：50mm)
座下の両側のレバーを同時に持ち上げることで、座面が前後に調整が可能です。

③

背面の固定&解除：



左肘先端のレバーをクリックし操作を行います。
リクライニングの範囲は、直立～後傾で26°、
リクライニングの固定は任意位置で可能です。

④

リクライニングの強弱調整：



座面右下のダイヤルを回すことで強弱調整を行います。
「4」の方向（時計回り）に回すと反発力が強くなり
「1」の方向（反時計回り）に回すと反発力が弱くなります。

《商品のお求めお問い合わせは》 株式会社有隣堂オフィス営業部まで

TEL (045)825-5504

FAX (045)825-5550